

博多旧市街ライトアップウォーク2023 照明会社様専用サイト入カマニュアル

【お問合せ】

ライトアップウォーク2023運営事務局
(株)プロジェクトワークス 小島・柴

TEL:092-262-0444

kojima.c@projectworks.co.jp

shiba@projectworks.co.jp

目次

1. 専用サイトについて	…P2
2. 新規登録・ログインについて	…P3～P4
2-1. 新規登録・ログインについて/エラー対応	…P5～P6
3. ログイン方法	…P7～P8
4. 書式1/基本情報	…P9
5. 書式2/設営・会期中情報	…P10
6. 書式3/テストライティング情報	…P11
7. 書式4/電気工事申請書	…P12
8. 書式5/照明演出プラン(ガイドブック・HP用)	…P13

1. 専用サイトについて

昨年はアンケート形式で回答いただいていた内容や事務局から発信しておりました図面等の情報をメールではなくサイトでご確認いただくため、今年から照明会社様専用サイトを開設いたしました。

各社様、代表者1名がご登録いただき内容共有を社内でお願ひ申し上げます。

サイト発信予定情報

「お知らせ」欄に更新されます。

- | | |
|--------------------------|---------|
| ①様式入力マニュアル | …当マニュアル |
| ②ライトアップウォークロゴデータ | …8月下旬頃 |
| ③印刷物データ(ポスター・チラシ・ガイドブック) | …9月中旬頃 |
| ④ガイドブック原稿 | …9月末頃 |
| ⑤全体設営スケジュール表 | …10月初旬頃 |
| ⑥その他連絡事項 | …随時 |

「お知らせ」が更新された際は当サイトにご登録いただいている代表者様宛にメールにてサイト更新の旨を事務局からご連絡いたします。

様式回答スケジュールについて

様式 1 基本事項 …**8月28日(月)**まで

様式 2 設営・会期中情報 …**9月15日(金)**まで

※照明会社様ネームカードは当日お渡しします。

様式 3 テストライティング情報 …**9月15日(金)**まで

※テストライティング設営については様式 2 へご入力ください。

様式 4 電気工事申請書 …**9月15日(金)**まで

様式 5 ガイドブック原稿 …**8月31日(木)**まで

※期間を過ぎて変更・追加がある場合は小島宛にメールにてご連絡ください。

2. 新規登録・ログインについて

登録手順

- ①お送りしているサイトURLよりログインいただきます。
- ②最初に担当者名(各社代表者)、会社名、メールアドレスを入力してご登録ください

新規ユーザー登録

下記に入力後、登録ボタンを押してください。

担当者*

会社名(日本語)*

メールアドレス*

登録

*必須項目

- ③必要事項を入力すると登録されたメールアドレスに下記情報が届きます。

ライトアップワーク新規登録完了しました。
登録情報は下記の通りです。


ユーザー名: xxx@xxx.xx.xx
パスワード: xxx xxx xxx xxx

下記からログインすることが出来ます。
<https://www.projectworks.co.jp/lightup/login/>

2. 新規登録・ログインについて

登録手順

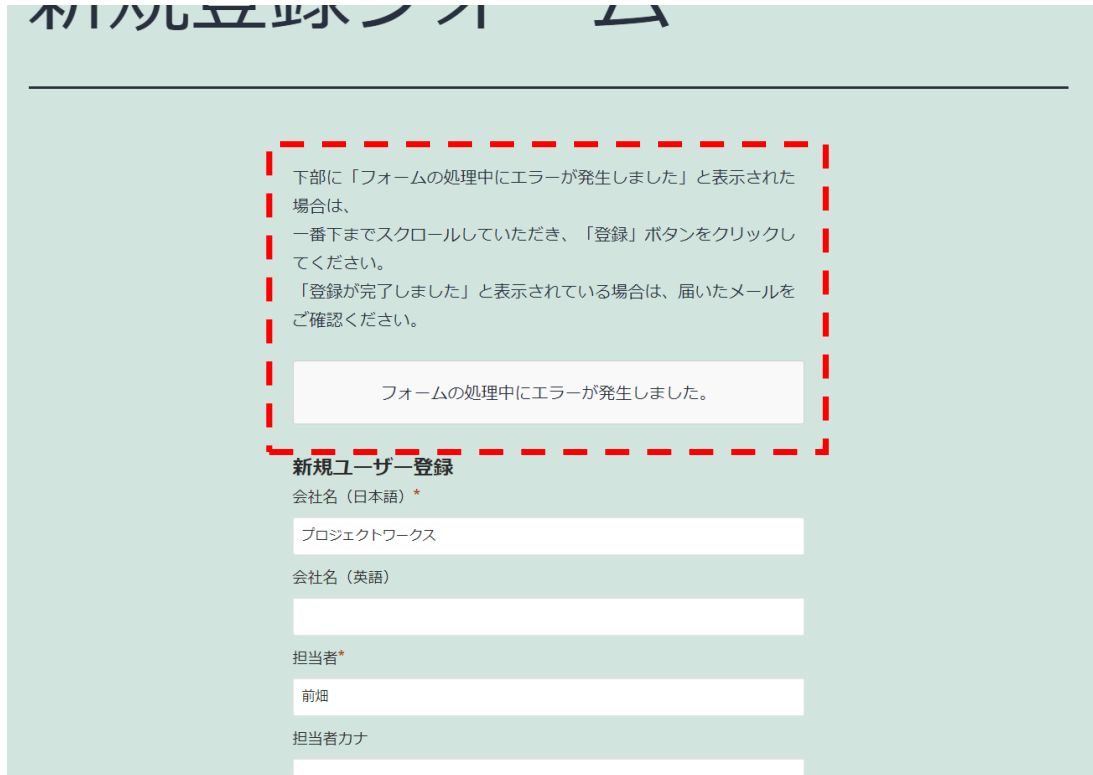
- ④一度ご登録いただいた後はメールアドレス記載のURLから入り、ログインをお願いいたします。



2-1. 新規登録・ログインについて/エラー対応

登録段階でエラー表示が出た場合

- ①下記のようにエラー表示が出ましたら、文言の通り下へスクロールしてください。



The image shows a registration form with a light green background. At the top, there is a header with the text "プロジェクトワークス" (Project Works). Below the header, there is a red dashed box containing an error message: "フォームの処理中にエラーが発生しました。" (An error occurred during form processing). Below the error message, the form fields are visible, including "会社名 (日本語) *" (Company Name (Japanese) *), "会社名 (英語)" (Company Name (English)), "担当者*" (Responsible Person *), and "担当者カナ" (Responsible Person Kana). The error message is positioned above the "会社名 (日本語) *" field.

下部に「フォームの処理中にエラーが発生しました」と表示された場合は、一番下までスクロールしていただき、「登録」ボタンをクリックしてください。「登録が完了しました」と表示されている場合は、届いたメールをご確認ください。

フォームの処理中にエラーが発生しました。

新規ユーザー登録
会社名 (日本語) *
プロジェクトワークス
会社名 (英語)
担当者*
前畑
担当者カナ

2-1. 新規登録・ログインについて/エラー対応

登録段階でエラー表示が出た場合

② ページ下部「登録」をクリック

テストフィアインツ 第二希望 終」時刻

総電気容量

電気配線図(分電盤含む)

ファイルを選択 選択されていません

ガイドブック原稿(句読点含めて150文字以上200文字以内。ですます調。)

登録

*必須項目

③ ご登録いただいたメールアドレスをご確認ください。

下部に「フォームの処理中にエラーが発生しました」と表示された場合は、一番下までスクロールしていただき、「登録」ボタンをクリックしてください。

「登録が完了しました」と表示されている場合は、届いたメールをご確認ください。

登録が完了しました。

メールで通知したパスワードでログインしてください。

既存ユーザのログイン

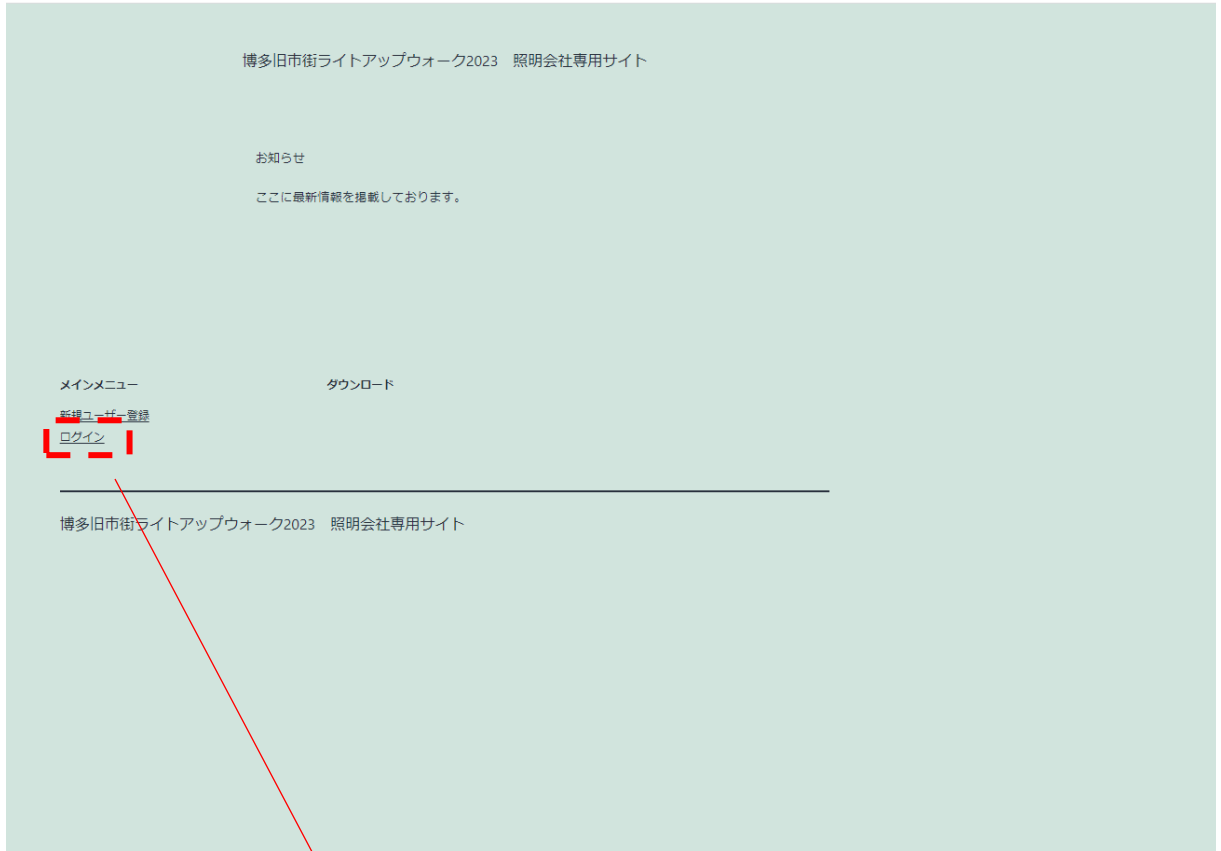
Email (Use your mission email address if applicable)

パスワード

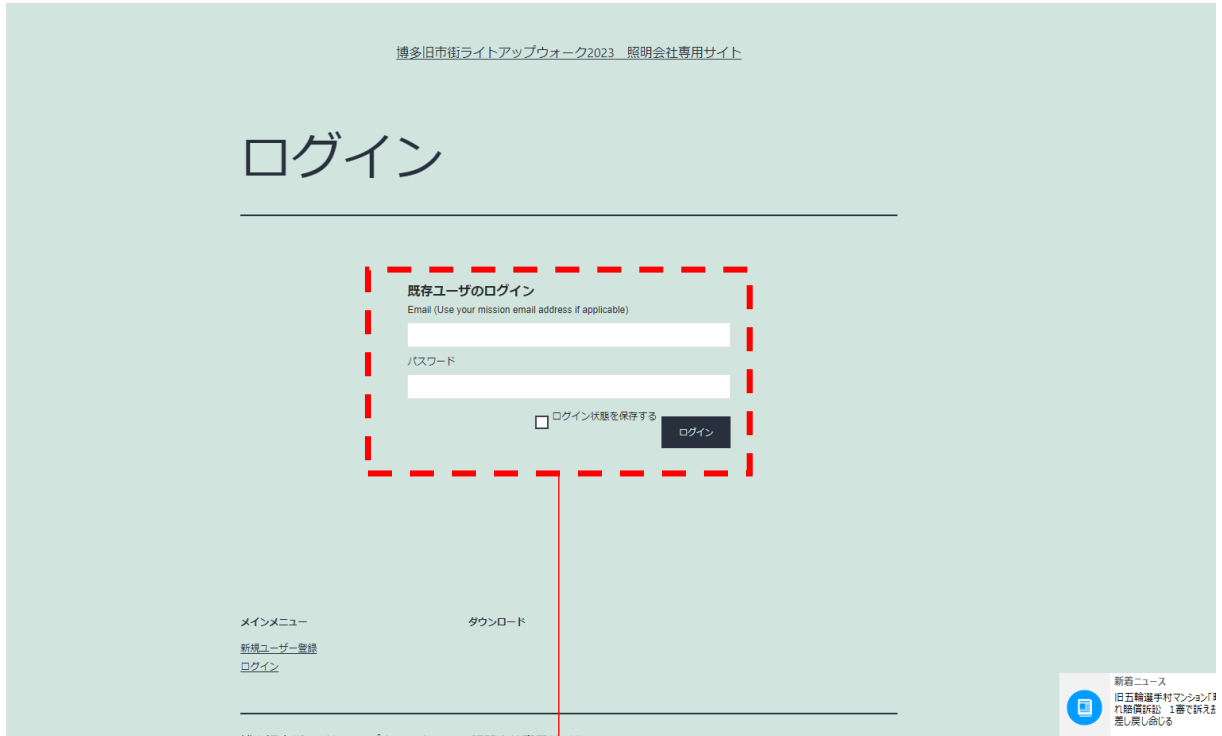
ログイン状態を保存する

ログイン

3. ログイン方法



3. ログイン方法



メールで届いたログイン情報を入力

4. 書式 1 / 基本情報

登録・変更ページ

登録情報の編集

書式1 書式2 書式3 書式4 書式5

会社名 (日本語) *

会社名 (英語)

担当者*

担当者カナ

メール*

hakata@htup@projectworks.co.jp

会社ロゴ
4月30日
ファイルを更新
[ファイルを選択] 選択されていません

担当部署

電話番号 (会社)

電話番号 (携帯)

郵便番号

住所

担当会場名
選択してください

プロフィールを更新

*必須項目

① 基本情報、会社ロゴ、担当寺社の入力

② 入力後プロフィールを更新をクリック

5. 書式2 / 設営・会期中情報

①10/23(月)～11/6(月)の間の設営・会期中・撤去に係る作業開始、終了、人数をご入力ください。テストライティング希望のお日にちも含めご入力ください。

※また、現時点での把握のためでするので変更になった場合は修正・ご連絡ください。

登録・変更ページ

登録情報の編集

書式1 書式2 書式3 書式4 書式5

10月23日(月) 開始	作業なし
10月23日(月) 終了	作業なし
10月23日(月) 人数	作業なし
10月24日(火) 開始	作業なし
10月24日(火) 終了	作業なし
10月24日(火) 人数	作業なし
10月25日(水) 開始	作業なし
10月25日(水) 終了	作業なし
10月25日(水) 人数	作業なし
10月26日(木) 開始	作業なし
10月26日(木) 終了	作業なし
10月26日(木) 人数	作業なし
11月6日(月) 開始	作業なし
11月6日(月) 終了	作業なし
11月6日(月) 人数	作業なし

必須項目

プロフィールを更新

②入力後プロフィールを更新をクリック

6. 書式3/テストライティング情報

①テストライティングの希望日、開始時間、終了時間を第三希望までご入力ください。

※また、現時点での把握のためでするので変更になった場合は修正・ご連絡ください。

登録情報の編集

書式1 書式2 書式3 書式4 書式5

テストライティング 第一希望 日付

10月23日(月)

テストライティング 第一希望 開始時間

18時~

テストライティング 第一希望 終了時間

~21時

テストライティング 第二希望 日付

希望なし

テストライティング 第二希望 開始時刻

テストライティング 第二希望 終了時刻

テストライティング 第三希望 日付

希望なし

テストライティング 第三希望 開始時刻

テストライティング 第三希望 終了時刻

プロフィールを更新

②入力後プロフィールを更新をクリック

7. 書式4 / 電気工事申請書

① 総電気容量(kw)をご入力ください。

登録情報の編集

書式1 書式2 書式3 書式4 書式5

総電気容量

電気配線図(分電盤含む)

なし

ファイルを更新

ファイルを選択 選択されていません

* 必須項目

編集

プロフィールを更新

② 電気配線図(分電盤含む)図を添付してください。

③ 入力後プロフィールを更新をクリック

8. 書式5 / 照明演出プラン(ガイドブック・HP用)

①句読点含め150文字以上200時以内で、文末ですます調でご入力ください。

登録情報の編集

書式1 書式2 書式3 書式4 書式5

ガイドブック原稿(句読点含めて150文字以上200文字以内。ですます調。)

プロフィールを更新

* 必須項目

②入力後プロフィールを更新をクリック